





IDENTIFICAÇÃO			
PRODUTO	IDENTIFICAÇÃO		
	TIPO 1		TIPO 2
PE COMPREENDIDO			
	COR "NEUTRA"		
VAZIO			
	COR "NEUTRA"		

1. A PRESTAR ATENÇÃO PARA SAÍDA E OPÇÕES.

O LAYOUT DA FAIXA DE IDENTIFICAÇÃO DEVE SER CONFORME INDICADO NA FIGURA ABAIXO



LEGENDA

(A) FRISO DE 20mm A 50mm DE LARGURA, NA COR BRANCA. ESTE FRISO DEVE SER UTILIZADO QUANDO AS CORES À SUA DIREITA E ESQUERDA FOREM IGUAIS;

(B) COR DE IDENTIFICAÇÃO DO FLUÍDO;

(C) COR QUE INDICA QUE O FLUÍDO ESTÁ NA FORMA GASOSA (AMARELO - SEGURANÇA) OU VÁCUO (CINZA-CLARO);

A LOCALIZAÇÃO DA FAIXA DEVE SER:

A) NAS PROXIMIDADES DAS CONEXÕES;
B) A JUSANTE DAS VÁLVULAS (QUANDO NÃO POSSIVEL FAZER A MONTANTE);
C) NAS DESCIDAS DOS POSTOS DE UTILIZAÇÃO;
D) DE CADA LADO DAS PAREDES, FORROS E ASSOALHOS, QUANDO ATRAVESSADOS;
E) EM QUALQUER PONTO QUE SEJA NECESSÁRIO ASSIGURAR A IDENTIFICAÇÃO
F) DISTÂNCIA MÁXIMA ADMISSÍVEL - 3,0m.

